

**MAXXIMALE FREIHEIT:
DAS SCHRANKSYSTEM**

maxxx



Loddenkemper

SCHIRANK

DICH
NICHT
EIN!

Ein Schranksystem, das kaum noch Grenzen kennt, lässt kaum noch Wünsche offen. Mit maXX. zeigt Loddenkemper, dass räumliche Gegebenheiten kein Grund für Kompromisse sind.

Acht verschiedene maXX.-Module ermöglichen die exakte Anpassung an individuelle Gestaltungswünsche. Standard- oder Individualschrank? Begehbar oder nicht? Dreh-, Falt- oder Schwebetür? Mit maXX.-Bett, Kommode und mit Zubehör? Lack oder Furnier? Die Zeit des Einschränkens ist vorbei:

**maXX. setzt völlig neue Standards
in der systemischen Schlafräumgestaltung.**

MAXXIMAL FREI

Absolut frei wählbare Individualschrank-Höhe bis zu 265 cm.
Vier Standard-Schrankmodule mit unterschiedlichen Tür-Varianten.
Umfassendes Zubehör- und Bettenprogramm.
So viel Freiheit gibt's nur hier.
Schrank' Dich nicht ein – frag' nach...



IHR RAUM HAT maXX. VERDIENT.

Kein Raum ist wie der andere. Für Schlafzimmer gilt das erst recht. Hier jedoch sind kluge Gestaltungslösungen gefragt, die alle Besonderheiten und Einrichtungswünsche abdecken: Raummaße, Dachschrägen und Nischen. Schrank, Kommode und Bett. Tür-, Lack- und Furniervarianten. Mit maXX. zeigt Loddenkemper ein Raumsystem, mit dem sich alles frei planen lässt.

MAXXIMALE
PLANUNGSFREIHEIT

+ MAXXIMALE
PRODUKTQUALITÄT

= LODDENKEMPER
maXX.

BIS 265 CM
**GEHT
ALLES,**
WAS
MAN WILL.

Schrank' Dich nicht ein:
Das ist das Konzept von maXX.
Bestes Beispiel: die bis 265 cm
frei wählbare Schrankhöhe.



Freiheit in den Außenmaßen ist das Eine,
Freiheit in der Innengestaltung ist das Andere.
Mit maXX. lässt sich jeder Kubikzentimeter
Stauraum bestmöglich ausschöpfen.



MAXXIMAL INDIVIDUELL

Acht exklusive Lacke in matt/hochglanz. Zwei hochwertige, durchgängige Furniere in Balkeneiche und Kernnussbaum. Mehr Designauswahl geht kaum.

Schrank' Dich nicht ein – frag' nach...

ma



MIT maXX.
GEHEN VÖLLIG
NEUE TÜREN
AUF:

PRAKTISCHE FALTTÜREN ZUM BEISPIEL.

Das modulare Baukastensystem mit maXXimaler Planungsfreiheit gilt auch beim Thema Türen: Wählen Sie die Variante, die Ihnen am besten gefällt – oder kombinieren Sie unterschiedliche Türvarianten.


Sanftes, leichtgängiges Gleiten in den Führungsschienen für sofortigen Zugriff: die maXX-Falttören.



Polsterkopfteil A



Holzkopfteil mit Polsteraufsatz



Polsterkopfteil B



Holzkopfteil ohne Polsteraufsatz



DIE LEICHTIGKEIT DES SCHRANK-SEINS: MIT ELEGANTEN SCHWEBE- TÜREN.

Setzen Sie den Schwebelook Ihrer Schranktüren konsequent fort: mit einem maXX.-Bett, das mit eleganten Füßen selbst zu schweben scheint.





Vielleicht die eleganteste Art, die eigene Garderobe standesgemäß unterzubringen: hinter einer maXX.-Schwebetür.



DIE maXX. DREHTÜR- VARIATIONEN: LACK, FURNIER ODER GLAS.

Auch hier ist maXXimale Auswahl Programm:
Wer sich für den Drehtür-Klassiker entscheidet,
hat die exklusive Qual der Wahl.

Dreh- und Angelpunkt eines vollständig aufeinander abgestimmten Raumsystems: Ihr maXX.-Schrank mit maXX.-Drehtür.




MIT maXX.
GEHT MAXIMALE
FREIHEIT

ÜBER DIE BETTKANTE HINAUS.

Fangen wir mal mit den Kleinigkeiten an: Darf es eine kleine feine LED-Kopfteilbeleuchtung sein? Ein Holzkopfteil oder ein Polsterkopfteil, flauschig gepolstert oder glatt? Ein Bezug aus Wollgemisch, Stoff oder Kunstleder? Eine Ausführung in Lack matt, Lack glänzend oder furniert? Auch beim maXX.-Bett ist die maXXimale Anpassungsfähigkeit an persönliche Wünsche und räumliche Gegebenheiten der entscheidende Pluspunkt – genau wie bei allen anderen Bestandteilen des maXX.-Raumsystems.





Der Mensch lebt nicht mit Schrank allein: maXX. bietet die Möglichkeit einer kompletten und höchst persönlichen Schlafzimmer-Konfiguration.

KONFIGURIEREN
SIE IHR
PERSONLICHES
RAUMSYSTEM:
MIT KOMMODEN,
BETTEN UND
ZUBEHÖR.

MAXXIMAL HOCHWERTIG

Erstklassige Lackierungen über Eck. Absolut spielfreie, hochpräzise Bohrungen, auch dort, wo man es nicht sieht. Keine Limits im handwerklichen Anspruch. Kurz: Auch in punkto Qualität gibt es keine Einschränkungen. **Schrank' Dich nicht ein – frag' nach...**

maXX

8 X LACK,
2 X FURNIER:
OBERFLÄCHLICH
UND
TIEFGRÜNDIG
PERFEKT.

Matt Biancoweiß	Hochglanz Biancoweiß
Matt Kristallgrau	Hochglanz Kristallgrau
Matt Platingrau	Hochglanz Platingrau
Matt Schiefergrau	Hochglanz Schiefergrau
Furnier Balkeneiche	Furnier Kernnussbaum

So flexibel maXX. in der Konfiguration ist, so kompromisslos ist maXX. in der Qualität – auch in punkto Brillanz und Präzision der Lackierungen. Diese sind nicht nur auf den ersten Blick perfekt, sondern vor allem dann, wenn man mal etwas genauer hinschaut. Zum Beispiel auf die erstklassig gearbeiteten Kanten, deren Lackierung sich mit einem Wort beschreiben lässt: blitzsauber. Prinzipiell beweisen alle maXX.-Oberflächen ihre Klasse: Während sich das Innenleben Ihres maXX.-Schranksystems stets in elegantem Lack biancoweiß matt oder schiefergrau matt präsentiert, entspricht bei den Fronten die Innenfarbe immer der Außenfarbe – egal ob Sie sich für Lack oder Furnier entscheiden.

PERFEKTION, DIE MAN NICHT SIEHT.



Oder eben doch: hochwertige Beschläge. Solidere Befestigungen. Hochpräzise Bohrlöcher. Sanftlaufende Falttüren. Die Liste der kleinen feinen Details ließe sich endlos fortsetzen – wie bei jedem Werkstück aus dem Hause Loddenkemper. Aber vorerst genügt vielleicht der Hinweis auf die Art und Weise, wie maXX. entsteht: mit den bestmöglichen Materialien, den bestmöglichen Handwerkern in der Fertigung und der bestmöglichen Qualitätskontrolle.

Typisch maXX.:

- Türen mit integrierter Dämpfung
- Schwebetüren mit Dämpfung bei Öffnen und Schließen
- Schubkästen mit Selbsteinzug und Dämpfung
- Schubkästen mit Volllauszug

MAXXIMAL
PREMIUM:
LACKIERUNG,
GRIFFE,
DÄMPFUNGEN.



Ein maXX.-Raumsystem aus Schrank, Bett und Kommode nutzt man nicht nur jeden Tag – man lebt sprichwörtlich darin und umgibt sich damit. Darum muss es doppelt passen: mit einer Konfiguration, die exakt zum Raum und den persönlichen Bedürfnissen passt. Und mit einer Qualität in Materialität, Oberflächen, Haptik und Optik, die keine Einschränkungen zulässt. Um das zu spüren, genügt ein Griff. Zum Beispiel an einen Griff.

DAS maXX.-PORTFOLIO AUF EINEN BLICK.

	maXX.100 Der Individualschrank mit Dreh- / Falttür	maXX.200 Der Standardschrank mit Dreh- / Falttür	maXX.300 Der Standardschrank mit Schwebetür	maXX.400 Der Standardschrank mit Kombi-Türen	maXX.500 Der begehbare Individualschrank
Maße	Individuell ■ bis Höhe 265 cm ■ mm-genau individuell planbar	Standardhöhen ■ 223 cm, 239 cm	Standardhöhen ■ 223 cm, 239 cm	Standardhöhen ■ 223 cm, 239 cm	Individuell ■ bis Höhe 265 cm ■ mm-genau individuell planbar
	6 Elemente ■ 40 cm, 50 cm, 80 cm, 100 cm, 150 cm, 200 cm	6 Elemente ■ 40 cm, 50 cm, 80 cm, 100 cm, 150 cm, 200 cm	2 Breiten für 2-türig ■ 160 cm, 200 cm 4 Breiten für 3-türig ■ 240 cm, 260 cm, 280 cm, 300 cm	4 Breiten ■ mittig mit 2-türig STS - 265 / 305 cm ■ mittig mit 3-türig STS - 345 / 405 cm	
	1- bis unendlich-türig	1- bis unendlich-türig			
	2 cm Montagefreiheit bis Decke einplanen	2 cm Montagefreiheit bis Decke einplanen	2 cm Montagefreiheit bis Decke einplanen	2 cm Montagefreiheit bis Decke einplanen	2 cm Montagefreiheit bis Decke einplanen
Türen	Drehtüren, Falttüren, Spiegel	Drehtüren, Falttüren, Spiegel	Schwebetürenschränke 2-türig (schlichte Fronten) Schwebetürenschränke 3-türig (schlichte Fronten) Schwebetürenschränke 3-türig mittig mit Spiegel möglich	Kombinationsschränke aus Dreh- und Schwebetüren	
	Beide auch optional mit Schubkästen	■ Glasfront (nicht möglich bei 40 / 80er, nur durchgehende Türen möglich) ■ Glastüren immer mit 108 cm langem, schwarzen Griff			
		Beide auch optional mit Schubkästen			
Sonderanfertigung Grundsätzlich, weitere Sonderanfertigungen auf Anfrage	■ Breitenkürzung ■ Schrägen seitlich und nach hinten ■ Blendmaterial ■ Höhenkürzung inkl. (ohne Aufpreis) ■ Tiefenkürzung	■ Breitenkürzung ■ Schrägen seitlich und nach hinten ■ Blendmaterial ■ Höhenkürzung ■ Tiefenkürzung	■ Höhenkürzung auf Anfrage ■ Tiefenkürzung auf Anfrage	■ Höhenkürzung auf Anfrage ■ Tiefenkürzung auf Anfrage ■ Breitenkürzung bei den Drehtürelementen auf Anfrage	■ Breitenkürzung ■ Schrägen seitlich und nach hinten ■ Blendmaterial ■ Höhenkürzung ■ Tiefenkürzung
Lackierte Fronten Farbe innen wie außen, innen immer Lack matt Furnierte Fronten Innen wie außen Schubkästen Innenkorpus wahlweise in biancoweiß matt oder schiefergrau matt, Zarge / Boden: Dekor moon grey	Lack matt / hochglanz: biancoweiß, kristallgrau, platingrau, schiefergrau Furniere: Balkeneiche, Kernnussbaum	Lack matt / hochglanz: biancoweiß, kristallgrau, platingrau, schiefergrau Furniere: Balkeneiche, Kernnussbaum	Lack matt / hochglanz: biancoweiß, kristallgrau, platingrau, schiefergrau Furniere: Balkeneiche, Kernnussbaum	Lack matt / hochglanz: biancoweiß, kristallgrau, platingrau, schiefergrau Furniere: Balkeneiche, Kernnussbaum	Lack matt: bianco, schiefergrau
Griffvarianten Jede Schranktür mit Griff	2 Längen in 27,8 cm, 108 cm	2 Längen in 27,8 cm, 108 cm	Türlang	Kombination aus Dreh- und Schwebetüren	
	11 Griffvarianten	11 Griffvarianten			
	Bianco, kristallgrau, platingrau, schiefergrau, Edelstahloptik, Metall anthrazitfarbig, Eiche / Edelstahloptik, Nussbaum / Edelstahloptik	Bianco, kristallgrau, platingrau, schiefergrau, Edelstahloptik, Metall anthrazitfarbig, Eiche / Edelstahloptik, Nussbaum / Edelstahloptik			
Weiteres	Start-Anbausystem ■ Abschlussseite im Startelement integriert Diverse ■ Abschlusselemente, ■ Eckelemente ■ Regale Kranzprofile ■ Beleuchtung: Linear / Spot ■ ohne Beleuchtung ■ Seitenprofil ■ Schrankschubkästen	Start-Anbausystem ■ Abschlussseite im Startelement integriert Diverse ■ Abschlusselemente, ■ Eckelemente ■ Regale Kranzprofile ■ Beleuchtung: Linear / Spot ■ ohne Beleuchtung ■ Seitenprofil ■ Schrankschubkästen	■ Kranz ■ Beleuchtung Duo oder Ergo ■ Türdämpfung bei Öffnen / Schließen	■ Seitenwange ■ Kranz ■ Beleuchtung (Duo 2-türig STS / Ergo 3-türig STS) ■ Drehtüren: inkl. Dämpfung ■ Schwebetüren: inkl. Dämpfung bei Öffnen / Schließen	Start-Anbausystem ■ Abschlussseite im Startelement integriert Diverse ■ Abschlusselemente ■ Eckelemente ■ Regale ■ Innenschubkasten mit Vollauszug Griff = Farbausführung, Selbsteinzug + Dämpfung ■ Rückwände = Farbausführung

DAS maXX.-PORTFOLIO AUF EINEN BLICK.

	maXX.600 Das Kommoden- Programm	maXX.700 Bett	maXX.900 Das Zubehör- Programm
Maße	<p>Kommoden</p> <ul style="list-style-type: none"> 2 Höhen: 81 cm, 119 cm 7 Breiten: 45, 60, 90, 120, 35, 150, 180 cm wahlweise mit Fußgestell (Metall anthrazitfarbig) <p>Nachtkommoden</p> <p>2 Höhen: 47 (2SK) / 60 (3SK) cm 2 Breiten: 45 cm, 60 cm</p> <p>Schreibtisch</p> <p>Komfortkommoden in Schranktiefe</p> <p>Breiten: 102 cm, 152 cm, 202 cm Höhe: 115 cm</p> <p>Höhenverstellbare Konsole</p> <p>von 47,5 – 63,5 cm (in 3,2 cm Schritten)</p>	<p>Breiten: 90 cm, 100 cm, 120 cm, 140 cm, 160 cm, 180 cm, 200 cm</p> <p>Längen: 190 cm, 200 cm, 210 cm, 220 cm</p> <ul style="list-style-type: none"> 6 Fußvarianten, Fußteilblende, Fußteilblende + Bettseitensockel Bettschubkästen 	
Sonderanfertigung	Breitenkürzung		
<p>Lackierte Fronten Farbe innen wie außen, innen immer Lack matt</p> <p>Furnierte Fronten Innen wie außen</p> <p>Schubkästen Innenkorpus wahlweise in biancoweiß matt oder schiefergrau matt, Zarge / Boden: Dekor moon grey</p>	<p>Lack matt / hochglanz: biancoweiß, kristallgrau, platingrau, schiefergrau</p> <p>Furniere: Balkeneiche, Kernnussbaum</p>	<ul style="list-style-type: none"> Ausführung = maXX.600 plus 5 Stoffvarianten für Polster Griffe Push-to-open 	5 Stoffe für Sitzbank = Kopfteilpolster
Griffvarianten	2 Längen in 27,8 cm, 30 cm	2 Längen in 27,8 cm, 30 cm	
	Grifflos (Push-to-open)	Grifflos (Push-to-open)	
	Bianco, kristallgrau, platingrau, schiefergrau, Edelstahloptik Metall anthrazitfarbig Eiche / Edelstahloptik Nussbaum / Edelstahloptik	Bianco, kristallgrau, platingrau, schiefergrau, Edelstahloptik Metall anthrazitfarbig Eiche / Edelstahloptik Nussbaum / Edelstahloptik	
Weiteres	<ul style="list-style-type: none"> optional mit Fußgestell (H: + 19,7 cm) Selbsteinzug / Dämpfung Vollauszug 	<ul style="list-style-type: none"> 45er / 60er Paneele mit Beleuchtung Kopfteilbeleuchtung indirekt Kopfteilbeleuchtung links / rechts Orientierungsleuchte (Montage unter Bettseite) Holzkopfteil Holzkopfteil mit Polsteraufsatz 2x Polsterkopfteil 	<p>Praktische Ergänzungen im und am Schrank:</p> <ul style="list-style-type: none"> Standspiegel Sitzbänke Wandboarde Regale Wandspiegel


maXX.-GRIFFVARIANTEN



maXX.-FUSSVARIANTEN



maXX.-STOFFVARIANTEN



Begehrbar oder nicht?
Standard oder auf Maß?
Falлтür, Schiebetür oder Drehtür?
Lack oder Furnier?
Mit Kommode oder ohne?
Mit Zubehör und Bett?

SCHRANK

DICH
NICHT
EIN!



Loddenkemper Raumsysteme GmbH & Co. KG
Am Landhagen 85
D-59302 Oelde

Stand: 07 | 2023
Technische Änderungen
vorbehalten.